
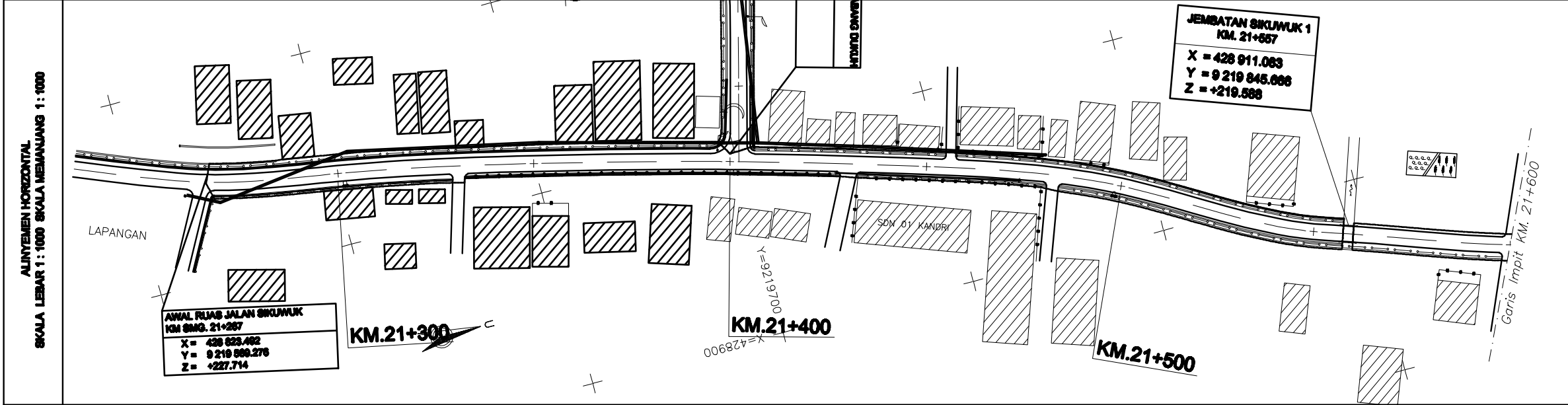


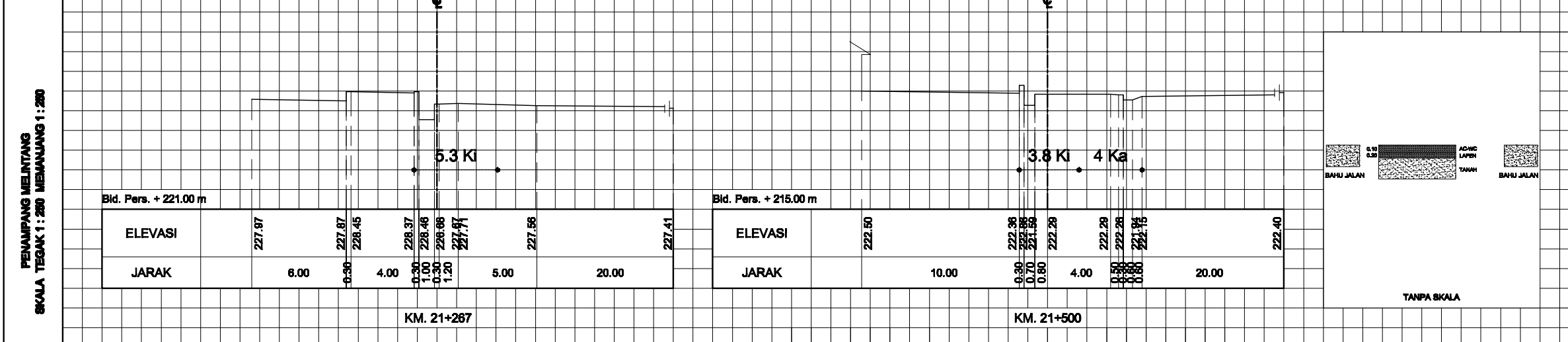
JL. SIKJWUK SMG. KM. 21+267 S/D KM. 21+600

GAMBAR SITUASI DAN POTONGAN



KETINGGIAN MUKA AS JALAN	227.71	228.61	225.66	224.63	224.06	222.28	220.27	219.59	216.07
--------------------------------	--------	--------	--------	--------	--------	--------	--------	--------	--------

SMG	21+267	21+300	21+350	21+400	21+450	21+500	21+550	21+557	21+600
-----	--------	--------	--------	--------	--------	--------	--------	--------	--------



(HITAM) GAMBAR ASLI (BRU) PEMUTAKHIRAN I (COKLAT) PEMUTAKHIRAN II (HIJAU) PEMUTAKHIRAN III (UNGU) PEMUTAKHIRAN IV

KETERANGAN GAMBAR DAPAT DILIHT PADA LEMBAR LEGENDA